

# बजार अवलोकन-१६



बजार अवलोकन  
२०६६ श्रावण

निम्न संस्थाहरूद्वारा संयुक्त रूपमा प्रकाशित :

विश्व खाद्य कार्यक्रम- खाद्य सुरक्षा अनुगमन तथा विश्लेषण प्रणाली

कृषि तथा सहकारी मन्त्रालय-कृषि विभाग, कृषि व्यवसाय प्रवर्धन तथा बजार विकास निर्देशनालय

नेपाल उद्योग वाणिज्य महासंघ -कृषि उद्यम केन्द्र

उपभोक्ता हित संरक्षण मञ्च

## फलफूल तथा तरकारी मूल्य बृद्धि सम्बन्धि विशेष सामाग्री सहित

### प्रमुख बुँदाहरू

- गत एक महिनामा मुख्य खाद्य बस्तुहरूको मूल्यमा बृद्धि भयो । चामलको मूल्य औसतमा ३ % ले, कालो दाल ७ % ले, अन्य दालहरू २ % ले र गहुँको मूल्य १ % ले बढेको पाईयो ।
- घट्टो आपूर्तिको कारण नेपालभर गत महिनाहरूमा तरकारी र फलफूलको मूल्यमा तिब्र रूपमा बृद्धि भएको पाईयो । नेपालमा गत वर्षको तुलनामा यस समय आलुको औसत मूल्य दुई गुना भन्दा बढि रहयो । अहिले बन्दाकोपीको मूल्य गत वर्ष भन्दा झण्डै ५ गुना बढी छ ।
- मनसुनी वर्षाले धेरै जिल्लाहरूमा प्रभाव पार्न थालेको छ जसको फलस्वरूप भारी वर्षाले सडक बिगारी पहिरो समेत निम्त्याएका कारण कर्णाली लगायत विशेषत केहि हिमाली तथा पहाडी जिल्लाहरूमा आपूर्तिमा बाधा पुगेको छ ।

### राष्ट्रिय रूपमा बजारको अवस्था मूल्य :

- गत एक महिनामा मुख्य खाद्य बस्तुहरूको मूल्यमा बृद्धि भयो । चामलको मूल्य औसतमा ३ % ले, कालो दाल ७ % ले, अन्य दालहरू २ % ले र गहुँको मूल्य १ % ले बढेको पाईयो । प्रमुख वाली कटानी मौसम नपर्ने हुनाले वर्षको यस समयमा मूल्य बृद्धि हुनु स्वभाविक हो । तथापी: खास गरी गएको हिउँदे खडेरीका कारण नेपालभर मूल्य बढ्न गयो र आगामी कार्तिकको वाली कटानी नभए सम्म मूल्य बृद्धि निरन्तर रहने सम्भावना छ ।
- घट्टो आपूर्तिको कारण नेपालभर तरकारी र फलफूलको मूल्यमा तिब्र बृद्धि भयो । यो मुख्य रूपमा हिउँदे खडेरीका कारण उत्पादनमा कमी भई हुन गएको हो । यद्यपि बन्द र हडतालहरूले पनि निरन्तर रूपमा तराई र काठमाडौं बिच आपूर्तिमा बाधा पुऱ्याउने तथा त्यहाँको उत्पादन सड्न जाने हुनाले पनि मूल्य बृद्धिमा थप बल पुगेको हो । गत वर्ष यसै समयको तुलनामा अहिले आलुको औसत मूल्य दुई गुना भन्दा बढि भएको पाईएको छ ।
- २०६५ को अधिकतम मूल्य बृद्धि पश्चात खाने तेलको मूल्यमा निरन्तर रूपमा विस्तारै कमि आईरहेको छ । गत महिनाको तुलनामा राष्ट्रिय स्तरमा तोरीको तेलको मूल्य ३ प्रतिशतले र भटमासको तेलको मूल्य ४ प्रतिशतले घटेको छ ।
- यस महिनामा मुख्य उपभोक्ता बजारहरूमा कुखुराको मासुको मूल्य ३ प्रतिशतले घटेको छ । यद्यपि महिनाको अन्त्यतिर काठमाडौंका कुखुरा पालक व्यवसायीहरूले जिउँदो कुखुराको मूल्य प्रति किलो रु. ५ ले र कुखुराको मासुको मूल्य रु. ७ ले बढ्ने बताएकाले यसले आगामी महिनामा कुखुराको मासुको मूल्यमा बृद्धि ल्याउन सक्ने देखिन्छ ।

### आपूर्ती :

- ताजा तरकारी र फलफूलको आपूर्ति उल्लेख्य रूपमा घटेको छ । काठमाडौंको कालीमाटी फलफूल तथा तरकारी बजारमा समग्रमा तरकारी, फलफूल र मसलाहरूको औसत दैनिक आपूर्ति गत वर्षको तुलनामा हाल सरदर दिनको ३०० टनका दरले घटेर झण्डै आधा मात्रामा हुन पुगेको समाचार छ ।
- मनसुनले निम्त्याएको भारी वर्षा र पहिरोले विभिन्न हिमाली तथा पहाडी गाउँहरूमा खाद्य आपूर्तिमा बाधा पुऱ्याउन थालेको छ । यसले कर्णाली राजमार्गबाट खाद्य आपूर्तिमा आश्रीत जिल्लाहरूलाई प्रभाव पारेको छ । मनसुनी वर्षाबाट प्रभावित अन्य जिल्लाहरूमा स्याङ्जा, तनहु र रौतहट पर्दछन् ।

### बजारको पुर्वानुमान

- नेपालभर हिमाली तथा पहाडी बजारहरूमा मनसुनको अन्त्य सम्म भईरहने वर्षाले आपूर्तिमा निरन्तर अप्ठ्याराहरू ल्याउने अनुमान छ ।
- नेपाल सरकारले हालसालै गरेका कार्यवाहीहरूले बजार मूल्यमा कस्तो असर पर्ला भन्ने कुरा आगामी हप्ताहरू र महिनामा हेर्नु पर्ने विषय छ ।

+ असारको महिनाको अन्तिम तिरको मूल्य ।

\* औसत मूल्यहरू यस प्रतिवेदनको पछाडी अनुसूचित गरिएको बजारहरूबाट लिइएको हो, तर सहक मार्ग नभएको हिमाली र पहाडी बजारहरू समावेश गरिएको छैन ।

\*\* मूल्य परिवर्तन यस प्रतिवेदनमा देखाइएको सम्पूर्ण बजारहरूलाई समावेश गर्दछ ।

### अत्यधिक उतार चढाव आएको बजार/खाद्य पदार्थहरू

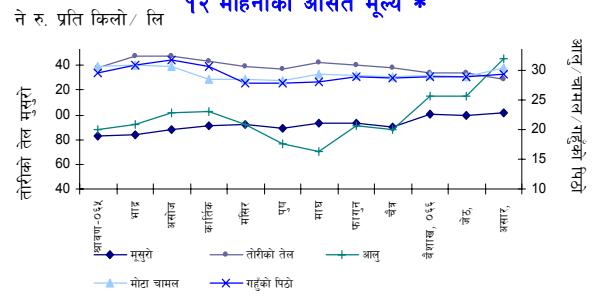
#### मुख्य खाद्यबस्तुहरूको खुद्रा मूल्यमा अधिकतम बृद्धि

जिल्ला / खाद्यवस्तु	हालको मूल्य (नेरु/केज नेरु/लि.)	% परिवर्तन		अवलोकन
		१ महिना	अवलोकन	
तोरीको तेल	औसत १२८/लि.	-४%		क्षेत्रीय रूपमा सम्पूर्ण तेलजन्य उत्पादनको मूल्य घटेको छ । नेपालभर तेलको आपूर्तिमा सुधार आएको छ ।
भटमासको तेल	औसत १०८/लि.	-६%		

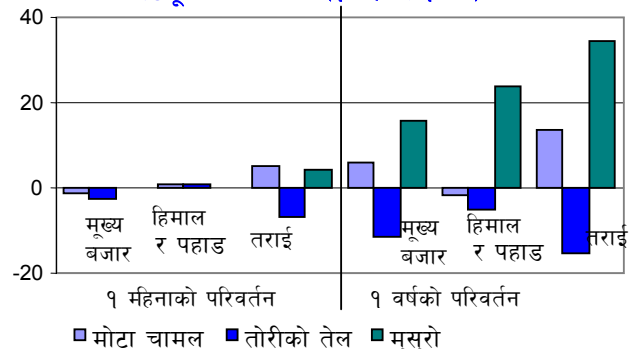
#### मुख्य खाद्यबस्तुहरूको खुद्रा मूल्यमा अधिकतम कमि

जिल्ला / खाद्यवस्तु	हालको मूल्य (नेरु/केज नेरु/लि.)	% परिवर्तन		अवलोकन
		१ महिना	अवलोकन	
आलु राष्ट्रिय स्तरमा	औसत ३२/के. जि.	१५ %		हिउँदे खडेरीका कारण आलु वालीमा आएको कमिले देशभर आलुको मूल्यमा बृद्धि भएको छ ।

### १२ महिनाको औसत मूल्य \*



### %मूल्यमा परिवर्तन (१ महिना/१ वर्ष)\*\*



यो बजार अवलोकन विश्व खाद्य कार्यक्रम, नेपालले कृषि व्यवसाय प्रवर्धन तथा बजार विकास निर्देशनालय, नेपाल उद्योग वाणिज्य महासंघ तथा उपभोक्ता हित संरक्षण मञ्चको संयुक्त सहकार्यमा तयार पारीएको हो । यो मूल्य तथा बजारको विकास क्रम बारेमा समयानुकूल सूचना र पूर्व जानकारी प्रदान गर्नकोलागि गरीएको पहल हो ।

खाद्य सुरक्षा अनुगमन तथा विश्लेषण प्रणाली द्वारा प्रकाशीत सम्पूर्ण सामग्रीहरू ([www.un.org.np](http://www.un.org.np)) अथवा [www.wfp.org/odan](http://www.wfp.org/odan) मा पनि उपलब्ध छन् ।

अन्य जानकारीकोलागि सम्पर्क : खाद्य सुरक्षा अनुगमन तथा विश्लेषण इकाई, विश्व खाद्य कार्यक्रम, पाटन टोका, ललितपुर, पो. ब. १०७ टेलिफोन : ५५४२६०७-२४२०-५



**फलफूल तथा तरकारी बजार मूल्यको अवस्था**

देशभर एक वर्ष अगाडीको तुलनामा गत महिनाहरूमा फलफूल तथा तरकारीको मूल्यमा तिब्र वृद्धि अनुभव गरीएको छ । यो मूल्य वृद्धि थोक तथा खुद्रा दुवै बजारमा महशुस गरिएको छ ।

**सामान्य अवलोकन**

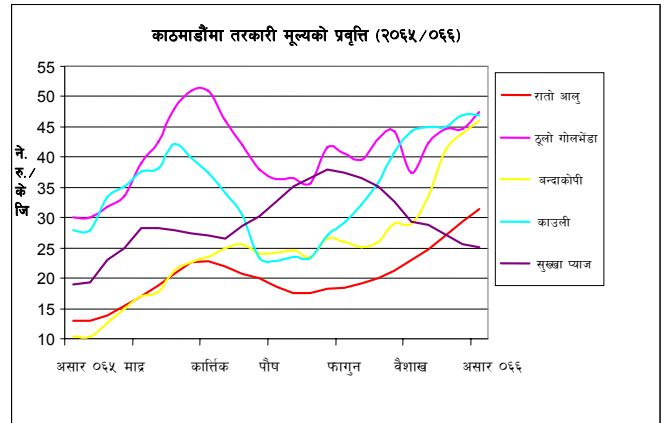
- प्राय बजारहरूमा तरकारीको मूल्यमा तिब्र वृद्धि भएको छ । गत ३ महिनामा काठमाडौंको बजारहरूमा रातो आलु, ठूलो गोलभेंडा, बन्दाकोपी र काउलीको मूल्य क्रमशः ५७, ७८, १४७ र ५४ % ले वृद्धि भएको पाईयो ।
- फलफूलको मूल्य पनि नाटकिय रुपमा वृद्धि भएको छ । गत तीन महिनामा काठमाडौंमा स्याउ र केराको मूल्य क्रमशः ४२ र १४ % ले वृद्धि भएको पाईयो ।
- फलफूल तथा तरकारीको मूल्यमा मौसम अनुसार घटवढ हुनु सामान्य मानिन्छ । तर हालैको मूल्य वृद्धि भने सामान्य मौसमी घटवढ भन्दा धेरै माथि रहेको पाईएको छ ।
- चित्र १ र २ मा प्रस्तुत गरिएको काठमाडौंको मूल्य प्रत्येक दुई महिनाको चल औसत (moving average) बाट निकालिएको हो । बन्द-हडताल र मौसमी परिवर्तन जस्ता छोटो अवधिको मूल्य घटवढको असर समेत विचार गरी यस्तो गरिएको हो ।
- गत वर्ष यसै समयको तुलनामा हाल रातो आलु, ठूलो गोलभेंडा, काउली र प्याजको खुद्रा मूल्य क्रमशः १५४, ९०, १०३ र ३२ % ले वृद्धि भएको छ । काठमाडौंमा हाल बन्दाकोपीको मूल्य गत वर्ष यसै समयको तुलनामा ५ गुना बढि भएको पाईएको छ ।
- यस्तै स्याउ र केराको मूल्यमा क्रमश ८० र १४ % ले वृद्धि भएको साथै अन्य फलफूलमा पनि मूल्य वृद्धि भएको छ ।
- चित्र ३ मा काठमाडौंको मुख्य थोक बजार कालीमाटीमा एक वर्षको अवधिमा केहि छानिएका फलफूल तथा तरकारीको थोक मूल्यमा भएको वृद्धिलाई प्रस्तुत गरिएको छ । थोक मूल्यले खुद्रा मूल्यको मिल्दोजुल्दो आंकडा देखाउँछ; प्रस्तुत गरिएका ७ मध्ये ३ खाद्य वस्तुहरूको मूल्य दुई गुना भन्दा बढेको देखिएको छ ।

**मूल्य वृद्धिका मुख्य कारकहरू**

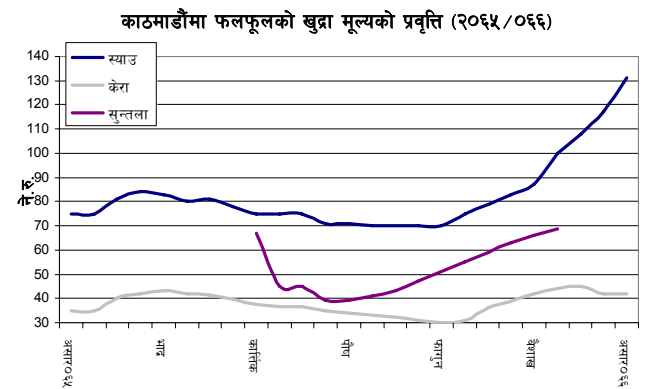
खडेरीका कारण बाली उत्पादनमा आएको कमि नै उपभोक्ता बजारहरूमा आपूर्ति घटाउने मुख्य कारण हो । बन्द र हडतालहरूले पनि आपूर्ति अवस्थालाई अझ प्रभाव पारेको देखिन्छ । कम आपूर्ति, बढ्दो माग र अपरिपक्क बजार व्यवस्थापन नै मूल्य वृद्धिलाई बढावा दिने कारकहरूको रुपमा मानिन्छन् ।

**खाद्य सुरक्षामा यस्को प्रभाव**

फलफूल तथा तरकारी स्वस्थ र पोषिलो भोजनको महत्वपूर्ण भाग हो । गत महिनाहरूमा यी वस्तुहरूमा आकाशियको मूल्य वृद्धि खास गरी सिमित खरिद क्षमता भएका गरीब परिवारहरूको लागि चिन्ताको विषय हो । विशेषत शहरी क्षेत्रका गरीबहरू यसबाट बढी जोखिममा पर्दछन् । बजारमा तरकारीको मूल्यमा चर्को वृद्धि हुँदा यिनीहरूले यस्को उपभोगमा कमी ल्याउनु पर्ने बाध्यता पर्न सक्दछ । यसरी फलफूल र तरकारीको अपर्याप्त उपभोगको अवस्था रहदै जाँदा उनीहरूमा पोषणको कमी बाट हुने समस्याहरू आउन सक्दछन् ।

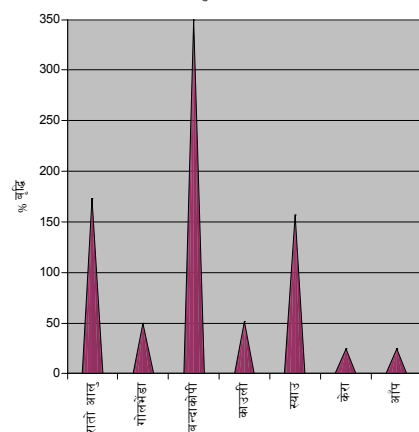


चित्र १- काठमाडौंमा गत एक वर्ष भरी तरकारीको खुद्रा मूल्यमा भएको परिवर्तन ( तथ्याङ्क-बजार विकास निर्देशनालय )



चित्र २- काठमाडौंमा गत एक वर्ष भरी फलफूलको खुद्रा मूल्यमा भएको परिवर्तन ( तथ्याङ्क-बजार विकास निर्देशनालय )

थोक मूल्यमा वृद्धि  
श्रावण ०६५ को तुलनामा श्रावण ०६६



चित्र ३- काठमाडौंको मुख्य थोक बजारमा थोक मूल्यमा भएको वृद्धि (तथ्याङ्क-कृषि उद्यम केन्द्र)

# बजार अवलोकन-१६ नेपालभर मुख्य खाद्य बस्तुहरुको खुद्रा मूल्य



बजार	मुख्य खाद्यबस्तुहरु	हालको मूल्य (नेरु/केज/नेरु/लि.)			औसत मासिक परिवर्तन			
		१ महिना	३ महिना	१ वर्ष	१म ३म १वर्ष			
<b>मुख्य उपभोक्ता बजार</b>								
काठमाडौं	मोटो चामल	३७.०	-२.६	०.०	८.८	▶	▶	▶
	गहुँको पिठो	२७.०	०.०	०.०	१२.५	▶	▶	▶
	भटमासकोतेल	८७.०	-१०.३	-३.३	-३१.५	▼	▼	▼
	कुखुराको मासु	२४०.०	०.०	१७.१	२०.०	▶	▶	▶
	तोरीको तेल	११३.०	-५.०	-१६.३	-१६.३	▼	▼	▼
	मास	८४.०	१.२	-१.२	१५.१	▶	▶	▶
	मसुरो	९७.०	०.०	-३.०	१४.१	▶	▶	▶
	रातो आलु	३३.०	१०.०	५७.१	१५.३.८	▶	▶	▶
पोखरा	मोटो चामल	३६.०	०.०	२.९	२.९	▶	▶	▶
	गहुँको पिठो	२८.०	०.०	०.०	-६.७	▶	▶	▶
	भटमासकोतेल	१२५.०	४.२	१३.६	-७.४	▶	▶	▶
	कुखुराको मासु	२४०.०	-२०.०	२०.०	५०.०	▼	▶	▶
	तोरीको तेल	१४०.०	०.०	०.०	-६.७	▶	▶	▶
	मास	९०.०	०.०	१२.५	२०.०	▶	▶	▶
	मसुरो	१००.०	०.०	२.०	१७.६	▶	▶	▶
	रातो आलु	३६.०	०.०	५०.०	८०.०	▶	▶	▶
<b>क्षेत्रीय तराई बजार</b>								
विराटनगर	मोटो चामल	२४.०	०.०	६.७	४.३	▶	▶	▶
	गहुँको पिठो	२२.०	-८.३	-१२.०	-१४.१	▼	▼	▼
	भटमासकोतेल	९०.०	-८.२	-१९.६	-२५.०	▼	▼	▼
	कुखुराको मासु	२२०.०	-१६.७	२२.२	५७.१	▼	▶	▶
	तोरीको तेल	१२०.०	९.१	-४.०	-९.८	▶	▶	▶
	मास	६८.०	-४.५	-२.९	२१.४	▶	▶	▶
	मसुरो	९६.०	१२.९	१७.१	३४.८	▶	▶	▶
	रातो आलु	३४.२	२९.५	१८.५	२८.९	▶	▶	▶
विराट	मोटो चामल	अनुपलब्ध	-	-	-	-	-	-
	गहुँको पिठो	२४.४	४.३	६.१	१.७	▶	▶	▶
	भटमासकोतेल	९०.०	-५.३	-१८.२	-२५.०	▼	▼	▼
	कुखुराको मासु	२५०.०	२५.०	३८.९	-	▶	▶	-
	तोरीको तेल	१०७.०	-२.७	-१०.८	-१७.७	▶	▶	▶
	मास	७४.८	६.९	१.१	१६.०	▶	▶	▶
	मसुरो	९५.०	५.६	५.६	२७.०	▶	▶	▶
	रातो आलु	२६.०	१८.२	८५.७	८५.७	▶	▶	▶
नेपालगंज	मोटो चामल	२७.२	३.१	१३.१	२०.७	▶	▶	▶
	गहुँको पिठो	२२.९	१.०	-०.४	१२.६	▶	▶	▶
	भटमासकोतेल	११०.०	०.०	-४.३	-१०.६	▶	▶	▶
	कुखुराको मासु	३००.०	५०.०	६६.७	८७.५	▶	▶	▶
	तोरीको तेल	१३०.०	०.०	८.३	-२.५	▶	▶	▶
	मास	८३.५	१.८	१९.३	४२.३	▶	▶	▶
	मसुरो	९३.८	०.६	२५.१	४०.७	▶	▶	▶
	रातो आलु	२७.०	२२.७	६८.८	८०.०	▶	▶	▶
धनगढी	मोटो चामल	२८.०	९.८	१२.०	२१.०	▶	▶	▶
	गहुँको पिठो	२२.०	-४.३	-४.३	-२.३	▶	▶	▶
	भटमासकोतेल	९०.०	-१४.३	-२१.४	४४.८	▼	▼	▼
	कुखुराको मासु	२८०.०	४०.०	५१.४	५७.३	▶	▶	▶
	तोरीको तेल	१००.०	-९.१	-२३.१	-२०.६	▼	▼	▼
	मास	९०.०	१२.५	९.८	९.६	▶	▶	▶
	मसुरो	९४.०	-१.१	-१.१	४२.४	▶	▶	▶
	रातो आलु	३५.०	१६.७	१६.९	१२.९	▶	▶	▶

बजार	मुख्य खाद्यबस्तुहरु	हालको मूल्य (नेरु/केज/नेरु/लि.)			औसत मासिक परिवर्तन					
		१ महिना	३ महिना	१ वर्ष	१म ३म १वर्ष					
भैरहवा	मोटो चामल	२८.०	७.७	१६.७	७.७	▶	▶	▶		
	गहुँको पिठो	२२.०	-८.३	-८.३	-१२.०	▼	▶	▶		
	भटमासकोतेल	९५.०	-५.०	-२०.८	-२१.८	▶	▶	▶		
	कुखुराको मासु	अनुपलब्ध	-	-	-	-	-	-		
	तोरीको तेल	११०.०	-२१.३	-२६.७	-२६.७	▼	▼	▼		
	मास	१०५.०	५.९	५.०	७.०	▶	▶	▶		
	मसुरो	९८.०	३.२	८.९	२७.०	▶	▶	▶		
	रातो आलु	२५.०	४.२	३१.६	१०.८	▶	▶	▶		
	<b>सडकको पहुँच भएका हिमाली तथा पहाडी बजारहरु</b>									
	धनकुटा	मोटो चामल	२५.०	०.०	०.०	-१५.३	▶	▶	▶	
गहुँको पिठो		२९.०	३.६	३.६	-४.९	▶	▶	▶		
भटमासकोतेल		११०.०	-८.३	-८.३	-२४.९	▼	▶	▶		
कुखुराको मासु		अनुपलब्ध	-	-	-	-	-	-		
मास		८५.५	-५.६	०.०	१७.२	▶	▶	▶		
मसुरो		१००.०	०.०	२.०	२५.०	▶	▶	▶		
रातो आलु		३०.०	०.०	५०.०	१००	▶	▶	▶		
मोटो चामल		२८.०	३.७	५.७	७.७	▶	▶	▶		
रोल्पा	गहुँको पिठो	३३.०	०.०	३.१	३७.५	▶	▶	▶		
	भटमासकोतेल	१३५.०	३.८	२.३	१२.५	▶	▶	▶		
	कुखुराको मासु	२००.०	०.०	०.०	-	▶	▶	-		
	मास	९२.०	१५.०	२.२	४६.०	▶	▶	▶		
	मसुरो	१००.०	०.०	३.१	३७.०	▶	▶	▶		
	रातो आलु	३०.०	२०.०	२०.०	६६.७	▶	▶	▶		
	मोटो चामल	२८.०	०.०	-३.४	-२८.२	▶	▶	▶		
	गहुँको पिठो	३०.०	०.०	-६.३	३.४	▶	▶	▶		
साँफेबगर	भटमासकोतेल	अनुपलब्ध	-	-	-	-	-	-		
	कुखुराको मासु	२५०.०	०.०	२६.३	२१.४	▶	▶	▶		
	मास	९०.०	०.०	५.९	२८.६	▶	▶	▶		
	मसुरो	१००.०	०.०	१३.६	४२.९	▶	▶	▶		
	रातो आलु	४०.०	१४.३	३३.३	०.०	▶	▶	▶		
	मोटो चामल	४५.०	०.०	०.०	२८.६	▶	▶	▶		
	गहुँको पिठो	६०.०	९.१	२०.०	३०.४	▶	▶	▶		
	भटमासकोतेल	१५०.०	०.०	०.०	७.१	▶	▶	▶		
जुम्ला	कुखुराको मासु	२००.०	-२८.६	-२५.९	१४.३	▼	▶	▶		
	मास	७०.०	०.०	०.०	-१२.३	▶	▶	▶		
	मसुरो	८०.०	०.०	०.०	-९.१	▶	▶	▶		
	रातो आलु	४०.०	३३.३	६०.०	१००	▶	▶	▶		
	<b>सडकको पहुँच नभएका हिमाली तथा पहाडी बजारहरु</b>									
	हुम्ला	मोटो चामल	८	३२.०	०.०	८.६	-८.६	▶	▶	▶
		गहुँको पिठो	२३०	४३.८	४३.८	-	▶	▶	-	
		भटमासकोतेल	३२०	०	०	-	▶	▶	-	
सिमी		६०	९.१	२०	-	▶	▶	-		
रातो आलु	६०	५०	५०	-	▶	▶	-			
डोल्पा	यस महिना मूल्य संकलन नगरिएको ।									
	यस महिना मूल्य संकलन नगरिएको ।									
बाजुरा	यस महिना मूल्य संकलन नगरिएको ।									
	यस महिना मूल्य संकलन नगरिएको ।									

- ▶ सामान्य मूल्य परिवर्तन भन्दा मूल्य बढेको
- ▶ सामान्य मूल्य परिवर्तन
- ▼ सामान्य मूल्य परिवर्तन भन्दा मूल्य घटेको

यदि मूल्य परिवर्तन १ महिनामा ५% सम्म, ३ महिनामा १०% सम्म अथवा १ वर्षमा १५% सम्म भएमा त्यसलाई सामान्य मानिन्छ ।

\* अन्य संचित उपलब्ध नभएको हुनाले यहाँ उल्लेखित मूल्य नेपाल खाद्य संस्थान द्वारा आपूर्ति गरिएको चामलको मूल्य हो।